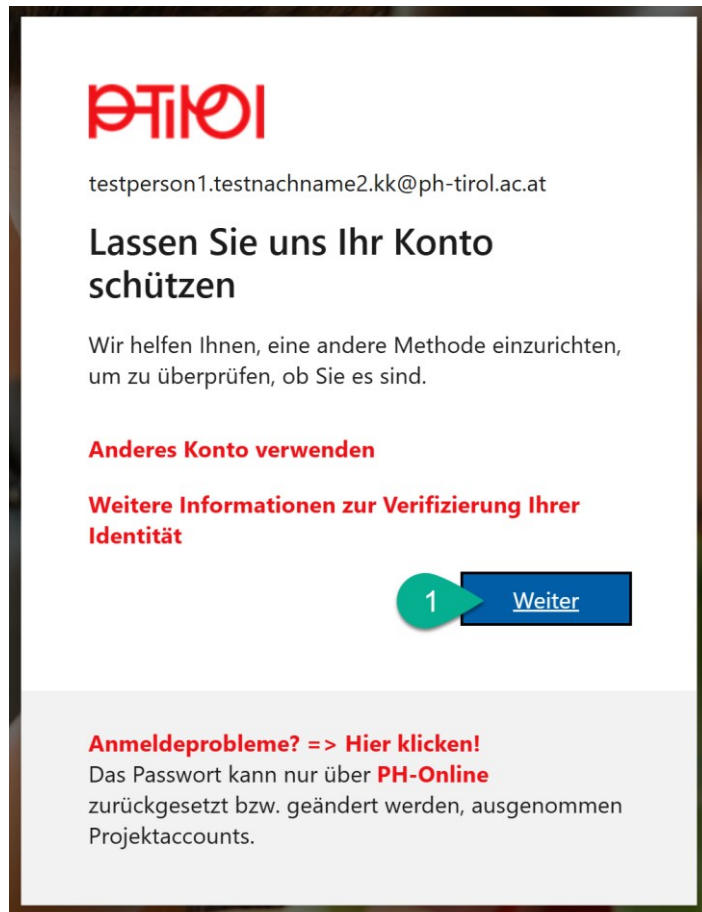


MFA Einrichtung mit alternativen Authenticatorapps

TOTP Standard

Anmeldung auf portal.office.com mit Kennwort, dann MFA einrichten mit „Andere App“



PH TIROL

testperson1.testnachname2.kk@ph-tirol.ac.at

Lassen Sie uns Ihr Konto schützen

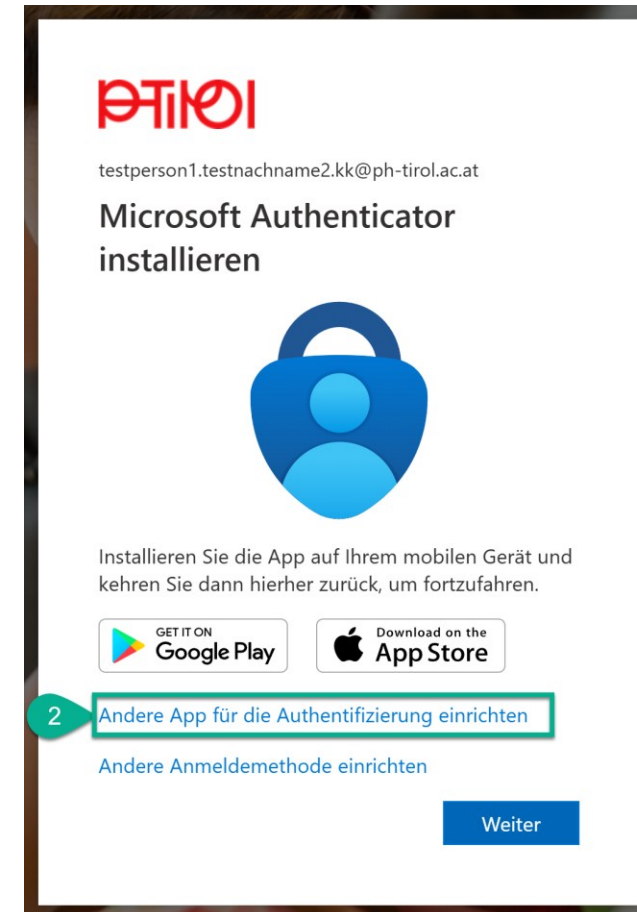
Wir helfen Ihnen, eine andere Methode einzurichten, um zu überprüfen, ob Sie es sind.

Anderes Konto verwenden

Weitere Informationen zur Verifizierung Ihrer Identität

1 Weiter


Anmeldeprobleme? => Hier klicken!
Das Passwort kann nur über **PH-Online** zurückgesetzt bzw. geändert werden, ausgenommen Projektaccounts.



PH TIROL

testperson1.testnachname2.kk@ph-tirol.ac.at

Microsoft Authenticator installieren



Installieren Sie die App auf Ihrem mobilen Gerät und kehren Sie dann hierher zurück, um fortzufahren.

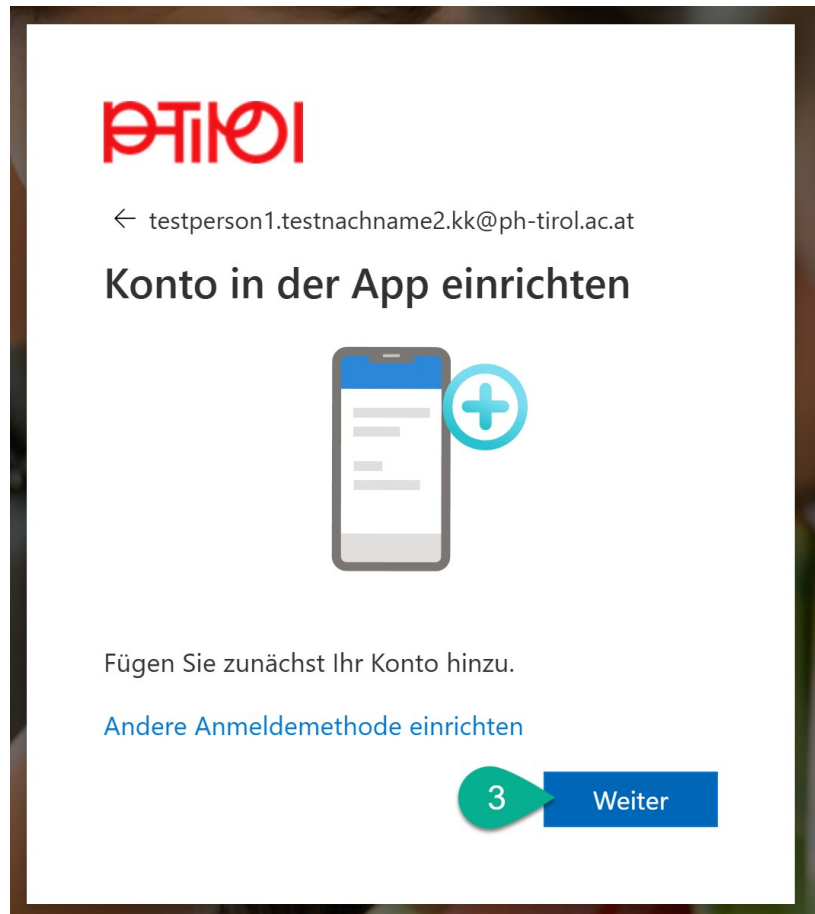
GET IT ON Google Play | Download on the App Store

2 Andere App für die Authentifizierung einrichten

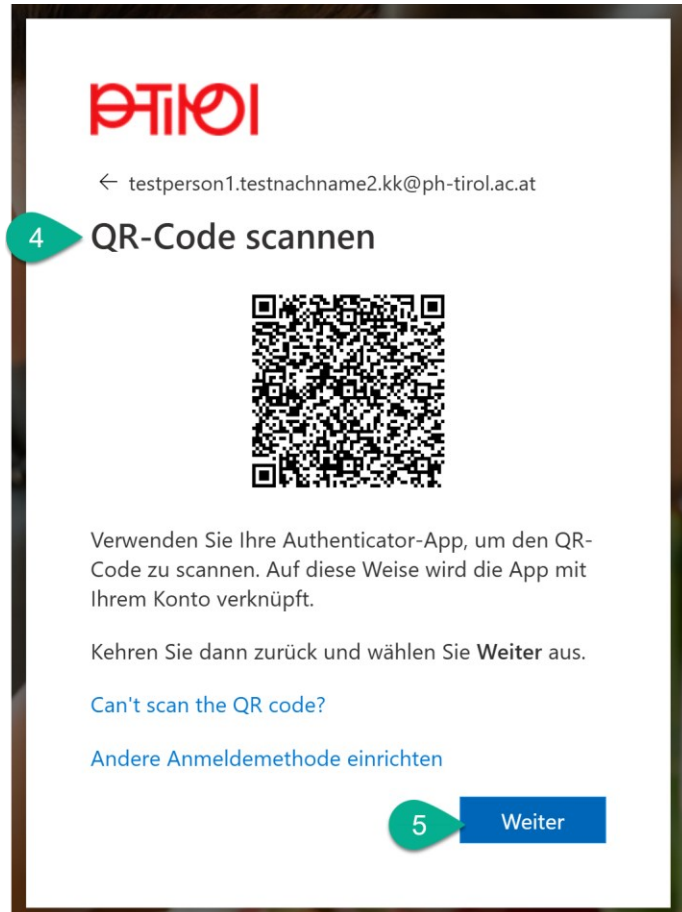
[Andere Anmeldemethode einrichten](#)

Weiter

Anmeldung auf portal.office.com mit Kennwort, dann MFA einrichten



Gewünschtes Authentifizierungs-APP mit TOTP-Standard installieren und damit QR-Code Scannen



- **Google Authenticator**
- **Athy (Twilio)**
- **Duo Mobile**
- **LastPass Authenticator**
- **FreeOTP**
- **2FAS Authenticator**
- **Aegis Authenticator (Open Source, Android)**
- **Bitwarden Authenticator**
- **Proton Authenticator**
- **Ente Auth**
- **IBM Verify**
- **etc.**

Code aus der App eingeben



PH TIROL

← testperson1.testnachname2.kk@ph-tirol.ac.at

Code eingeben


Geben Sie den von Ihrer Authentifikator-App generierten 6-stelligen Code ein.

6 Code

[Andere Anmeldemethode einrichten](#)

7 Weiter

Fertig!



- Fertig!
- Bitte eine zweite Methode hinzufügen, z. B. auf Tablet oder Mobiltelefon für SMS.